

# AZKEN TXOSTENA

Klusterraren egoera: ekonomia  
zirkularra eta jasangarritasuna

**GK RECYCLING**

**2020**

Actualizado febrero de 2022  
2022eko otsailean eguneratua



# AURKIBIDEA

## 01. Laburpen exekutiboa

### 02. Sarrera

- 2.1. Klusterraren joera
- 2.2. Lan-metodologia
- 2.3. Ondorio nagusiak

### 03. GK Recycling

- 3.1. Dimentsio zirkularra
- 3.2. Ingurumen-dimentsioa
- 3.3. Dimentsio zirkularra eta

ingurumenekoa

- 3.4. Dimentsio ekonomikoa
- 3.5. Dimentsio soziala

### 04. Hondakinen kudeatzailea

- 4.1. Dimentsio zirkularra
- 4.2. Dimentsio ekonomikoa
- 4.3. Dimentsio soziala

## 05. Hondakinak baliabide gisa

- 5.1. Dimentsio zirkularra
- 5.2. Dimentsio ekonomikoa
- 5.3. Dimentsio soziala

### 06. Elkarateak

- 6.1. Ingurumen-dimentsioa
- 6.2. Dimentsio ekonomikoa
- 6.3. Dimentsio soziala

### 07. Eraikuntza-enpresak

- 7.1. Ingurumen-dimentsioa
- 7.2. Dimentsio ekonomikoa
- 7.3. Dimentsio soziala

### 08. Hornidura teknologikoak

- 8.1. Ingurumen-dimentsioa
- 8.2. Dimentsio ekonomikoa
- 8.3. Dimentsio soziala

## 09. Ingeniaritzak

- 9.1. Ingurumen-dimentsioa
- 9.2. Dimentsio ekonomikoa
- 9.3. Dimentsio soziala

### 10. Aholkularitza-enpresak

- 10.1. Ingurumen-dimentsioa
- 10.2. Dimentsio ekonomikoa
- 10.3. Dimentsio soziala

### 11. Zentro teknologikoak eta bestelakoak

- 11.1. Ingurumen-dimentsioa
- 11.2. Dimentsio ekonomikoa
- 11.3. Dimentsio soziala

01

LABURPEN EXEKUTIBOA

# LABURPEN EXEKUTIBOA

Azterketa honi esker, GK Recycling klusterraren lehen argazkia egin da, jasangarritasun hirukoitzari dagokionez: soziala, ingurumenekoa eta ekonomikoa. Horrela, bada, lerro hauen bidez jakingo duzu ingurumenarekin eta tokiko ekonomiarekin zerikusia duen kluster garrantzitsua dela. Baina baita ere zirkulartasunean eta aniztasunean aurrera egin behar duen kluster bat dela:

## **GK RECYCLING, kluster garrantzitsu bat**

Enpresa-elkarte baten aurrean gaude:

- HANDIA tamainari dagokionez: 80 erakundek osatua, 1.425 M €-ko fakturazioa dutenak eta 6.587 lanpostu sortzen dituztenak.
- HETEROGENEOA: 8 sektore oso desberdin hartzen ditu barnean, hala nola hondakinen kudeatzaileak, aholkularitza-enpresak edo teknologia-hornitzaileak.
- Gipuzkoaren ADIERAZGARRIA: Gipuzkoako hondakinen % 40 da, eta hondakinen % 78ren jatorria Gipuzkoa da

## **Zirkulartasunaren zutabeak eraikiz**

Klusterrak zirkulartasun-datu onak dituen arren (% 64,1), zati txiki batek azken produktu batean (% 5) edo berrerabilita (% 2) amaitzen duela ikusiko dugu. Gainera, Ekonomia zirkularrari esleia dakizkiokeen salmentak enpresen guztizko diru-sarreraren % 32 baino ez dira. Datu horiek oraindik finkatu behar den sektore hasiberri baten adierazgarriak dira.

# LABURPEN EXEKUTIBOA

## **Ingurumen-alderdi guztiez kezkatuta.**

Beste sektore batzuekin alderatuta, ingurumen-ekintzek presentzia handia dute: % 51k ingurumen-ziurtagiriak ditu, % 50ek energia berriztagarria kontratatzen du eta % 14k energia berriztagarria sortzen du. Aitzitik, ingurumen-esparruko kluster batek ratio handiagoak lortu beharko lituzke.

## **Tokiko inpaktua duena.**

Sortutako enpleguaren kalitatea nabarmentzen da (% 85 kontratu mugagabeak vs Gipuzkoako batezbestekoa, % 70), eta tokiko ekonomiari egindako ekarpena: 647 M € urteko soldatetan, zergetan, hornitzaileei egindako erosketetan eta dohaintzetan.

## **Aniztasun txikia plantilletan**

Aniztasunaren datuak kezkarriak dira. Emakumeak % 16 bakarrik dira plantilletan (% 26 zuzendaritza-postuetan) eta desgaitasuna duten pertsonen enplegu-ratio onargarria (% 2,7) klusterrean dauden 3 Laneratzeko enpresei dagokie nagusiki.

## **Laburpen-taula**

Hurrengo orrialdeko taulan adierazle nagusiak agertzen dira, eta dokumentuaren gainerako zatian eremu bakoitza zehazten da:

# GK RECYCLING ENPRESAK

## HONDAKIN-KUDEATZAILEA



## HONDAKINA BALIABIDE GISA



## FUNDAZIOAK ETA ELKARTEAK



## AHOLKULARITZA-ENPRESAK



## INGENIARITZAK



## TEKNOLOGIA-HORNITZAILEAK



## ERAIKUNTZA, AZPIEGITURAK ETA ARKITEKTURA



## UNIBERTSITATEAK ETA ZT-AK BESTELAKOAK

## BEGIRATU BATEAN: adierazle nagusiak sektorearen arabera

GK barruko sektorea	Erakunde-kop.	Hondakinak (t)	Zirkulartasuna	En. berrizt. kontsumitzen duten enpresen %	Ekon. zirkularraren fakturazioaren %	Enplegatu-kopurua	Plantillako emakumeen %	GJHen Top 3a
Hondakinen kudeatzaileak	11	755.735	% 63,2	% 60	% 97	1.722	% 6	12, 13, 17
Hondakina baliabide gisa	15	44.628	% 85,1	% 30	% 33	393	% 22	12, 8, 17
Elkartek	9	Ez da aplikagarria	Ez da aplikagarria	% 38	% 39	42	% 64	12, 11, 13
Eraikuntza-enpresak	8	Ez da aplikagarria	Ez da aplikagarria	% 75	% 4	1.023	% 16	12, 13, 3
Hornidura teknologikoak	7	Ez da aplikagarria	Ez da aplikagarria	% 17	% 19	42	% 24	9, 13, 8
Ingeniaritzak	8	Ez da aplikagarria	Ez da aplikagarria	% 67	% 28	509	% 16	3, 5, 9
Aholkularitza-enpresak	10	Ez da aplikagarria	Ez da aplikagarria	% 71	% 16	102	% 56	17, 5, 9
ZTak eta beste erakunde batzuk	12	Ez da aplikagarria	Ez da aplikagarria	% 75	% 9	2.754	% 35	9, 11, 5
<b>GUZTIRA</b>	<b>80</b>	<b>800.364</b>	<b>% 64,1</b>	<b>% 50</b>	<b>% 32</b>	<b>6.587</b>	<b>% 16</b>	<b>12, 13, 9</b>

02

SARRERA



# KLUSTERRAREN JOERA

Azterketa honi esker, GK Recycling klusterraren lehen argazkia egin da, jasangarritasun hirukoitzari dagokionez: soziala, ingurumenekoa eta ekonomikoa. Horrela, bada, lerro hauen bidez jakingo duzu ingurumenarekin eta tokiko ekonomiarekin zerikusia duen kluster garrantzitsua dela. Baina baita ere zirkulartasunean eta aniztasunean aurrera egin behar duen kluster bat dela:

## **GK RECYCLING, kluster garrantzitsu bat**

Enpresa-elkarte baten aurrean gaude:

- **HANDIA** tamainari dagokionez: 86 erakundek osatua, 1.425 M €-ko fakturazioa dutenak eta 6.587 lanpostu sortzen dituztenak.
- **HETEROGENEOA**: 8 sektore oso desberdin hartzen ditu barnean, hala nola hondakinen kudeatzaileak, aholkularitza-enpresak edo teknologia-hornitzaileak.
- Gipuzkoaren **ADIERAZGARRIA**: Gipuzkoako hondakinen % 40 da, eta hondakinen % 78ren jatorria Gipuzkoa da

## **Zirkulartasunaren zutabeak eraikiz**

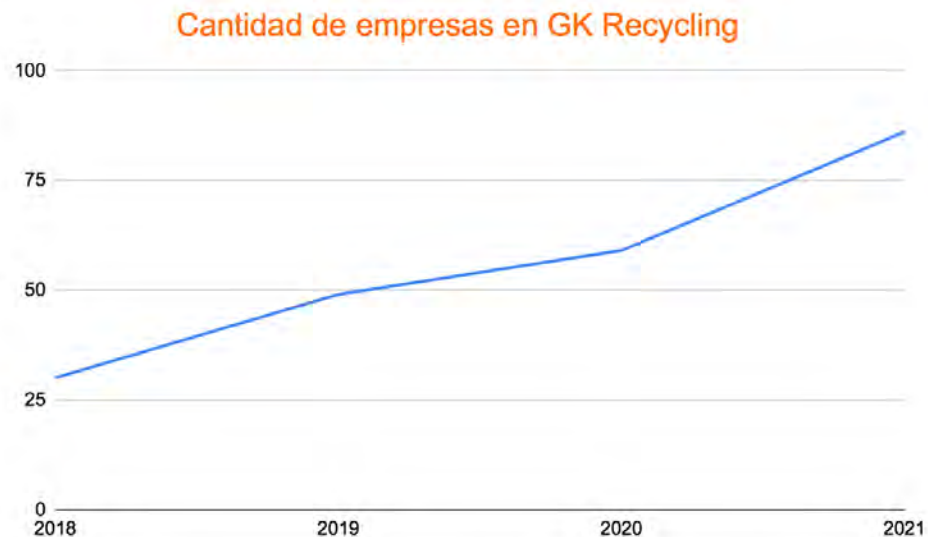
Klusterrak zirkulartasun-datu onak dituen arren (% 64,1), zati txiki batek azken produktu batean (% 5) edo berrerabilita (% 2) amaitzen duela ikusiko dugu. Gainera, Ekonomia zirkularrari esleia dakizkiokeen salmentak enpresen guztizko diru-sarreraren % 32 baino ez dira. Datu horiek oraindik finkatu behar den sektore hasiberri baten adierazgarriak dira.

SARRERA

# KLUSTERRAREN JOERA

## GK RECYCLING, hazten ari den klusterra

Nabarmendu behar da kluster heterogeneoa izateaz gain sorreratik hazkunde nabarmena izan duela, eta 2021aren amaieran 86 enpresa dituela. 2018an 30 enpresa zituen, eta % 186,67 hazi da klusterrera sartu diren enpresen ondorioz.



# LAN-METODOLOGIA

Metodologia eraiki da klusterraren, ekonomia zirkularraren, jasangarritasunaren (ingurumenari, gizarteari eta ekonomiari dagokienez) eta GJHen erantzun-mailaren adierazleetan oinarrituta.

### Adierazleak analisi-arloaren arabera:

- **Ekonomia zirkularra eta ingurumenekoa:** energiaren, lehengaien eta hondakinen fluxuaren eta uraren ikuspegitik hartu da kontuan.
- **Ekonomikoa:** osagai ekonomikoan enpresaren diru-sarrerak eta enpresak sortutako balio banatua aztertu dira, ekonomia zirkularrarekin lotutako salmentez gain.
- **Soziala:** osagai sozialean lanaren behin-behinekotasuna, sortutako enpleguaren integrazio-maila, laneko berdintasuna eta laneko aniztasuna aztertu dira.
- **GJH:** Nazio Batuen Garapen Jasangarrirako 17 Helburuak eta enpresen eragite-gaitasuna kontuan hartuko dira.

### Datuak eta emaitzak lortzea

1. Inprimaki bat sortu da, klusterreko enpresa guztietara bidali dena.
2. Ondoren, enprekin harremanetan jarri eta jaso dutela berretsi da.
3. Erantzunen jarraipena eta itxiera-bilera bat egiten ziren, lortutako erantzunak aztertzeko.
4. Enpresentzako fitxa partikularra sortzea.
5. Lortutako datuak aztertzea eta fitxa sektorialak eta klusterraren azken fitxa sortzea.

SARRERA

# LAN-METODOLOGIA: mugak

Prozesuan zehar nabarmendu beharreko lan-muga batzuk aurkitu dira, hala nola erantzun-maila, pandemia-egoera eta datu batzuk nola landu behar izan diren:

## **Erantzun-maila.**

Harremanetan jarritako 76 enpresetatik % 67,1eko erantzun-maila jaso da. Gainera, klusterraren fitxa osoa osatzeko, hala nola fakturazio totala eta enplegu totala, merkataritza-erregistroko iturri ofizialak erabili dira kasu batzuetan, edo klusterreko erregistroko aurretiazko aitorpenak.

## **Konfiantza datuetan.**

Emandako datuen auditoriarik ez da egin enpresentzat prozesua gehiegi ez konplikatzeke. Datu batzuk bereziki nabarmentzen diren kasuetan, kontraste puntualak egin dira datua ondo interpretatzeko.

# LAN-METODOLOGIA: mugak

## **Baztertuak izateko arriskuan dauden pertsonak.**

Baztertuak izateko arriskuan dauden pertsonak. Datuak jasotzeko orduan, desgaitasuna duten pertsonen lanpostuak bakarrik eskatu dira. Eta Laneratzeko enpresen kasuan, berriz, baztertuak izateko arriskuan dauden pertsona kontratatutak gehitu dira. Horrela egin da “baztertuak izateko arriskuan dauden pertsonen” anbiguotasuna saihesteko eta datua behar bezala ematea errazteko. Hori horrela izanik, ez dira zenbatu Laneratzeko enpresak ez diren beste enpresa batzuetatik baztertuak izateko arrisku handia duten pertsonen lanpostuak.

## **COVID-19a**

2020ari buruzko informazioa eman da, hau da, COVID-19agatiko murrizketen urteari buruzkoa. Horrek eragina izan du bai fakturazio-datuetan eta bai enpleguari buruzko datuetan. Hala ere, azken urte ofizialaren datuak eduki nahi ziren, eta adierazle batzuetan 2019ko eta 2018ko balioak eskatu dira.

# ONDORIO NAGUSIAK

- Klusterraren heterogeneotasuna dela-eta, ekintza-estrategia dibertsifikatua behar da.
- Zirkulartasun-ratioa ona da, baina hobetu egin behar da produktu zirkularren sorkuntzari eta produktu berrerabiliei dagokienez.
- Zabortegian amaitzen duen hondakin-frakzio bat dago (batez ere lohiak), eta horiei konponbide bat bilatu behar zaie.
- 2020an abian jarri zen Gipuzkoako Ingurumen Gunearen balorizazio-instalazioa; horrek zabortegian amaitzen duen hondakin-kantitatea murriztu beharko luke.
- Enpresen erdiek energia berriztagarria dute kontratatuta, baina oso gutxik (% 14k) sortzen dute beren energia propioa, eta % 14 horretatik % 27a autokontsumora bideratzen da.
- Kluster osoak 1.425 M €-ko fakturazio esanguratsua du (BPGd-aren % 5,3).
- Ekonomia zirkularrari dagokion salmenta-ehuneko txikia (% 32).
- Ekonomia zirkularrarekin lotutako I+G+b proiektuak asmatzen eta abian jartzen laguntzeko beharra.
- Enplegu-bolumen eta kontratu mugagabeen ratio handia.
- Emakumeen presentzia txikia duen kluster bat da (% 16), eta horrek esan nahi du sektorea emakumeen artean sustatzeko beharra dagoela.
- GJHak ulertzeko eta lehenesteko premia detektatu da.

# SEKTOREEN AURKEZPENA

## **GK Recycling klusterra eta klusterraren sektoreak**

Hemendik aurrera datuak eta ondorioak banaka aurkezten dira, kluster osoari dagozkionak lehenik eta, ondoren, sektore bakoitzarenak, ordena honetan:

- Hondakinen kudeatzailea
- Hondakinak baliabide gisa
- Elkartek
- Eraikuntza-enpresak
- Hornidura teknologikoak
- Ingeniaritzak
- Aholkularitza-enpresak
- ZTak eta bestelakoak

## **Tratatutako informazioa sektorearen arabera**

Sektore bakoitzeko eta klusterraren informazioa honela aurkezten da:

- Sektore bakoitzaren laburpen-fitxa.
- Dimentsio zirkularrari eta ingurumenekoari buruzko informazioa.
- Dimentsio ekonomikoari buruzko informazioa.
- Dimentsio sozialari buruzko informazioa, bai pertsonena bai GJHena.

Aldi berean, dimentsio bakoitzaren barruan honako hauek sartzen dira:


- Egoera.
- Gako-ideiak.
- Indarrak.
- Ahuleziak.
- Beharrak.

03

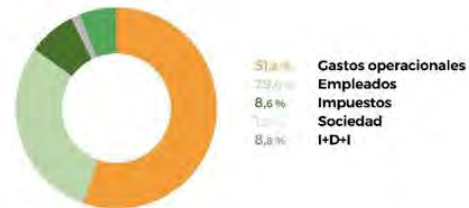
GK RECYCLING



RESIDUOS



COSTES



INGRESOS



ENERGÍA



AGUA



MEDIOAMBIENTE



CONTRATOS



IGUALDAD



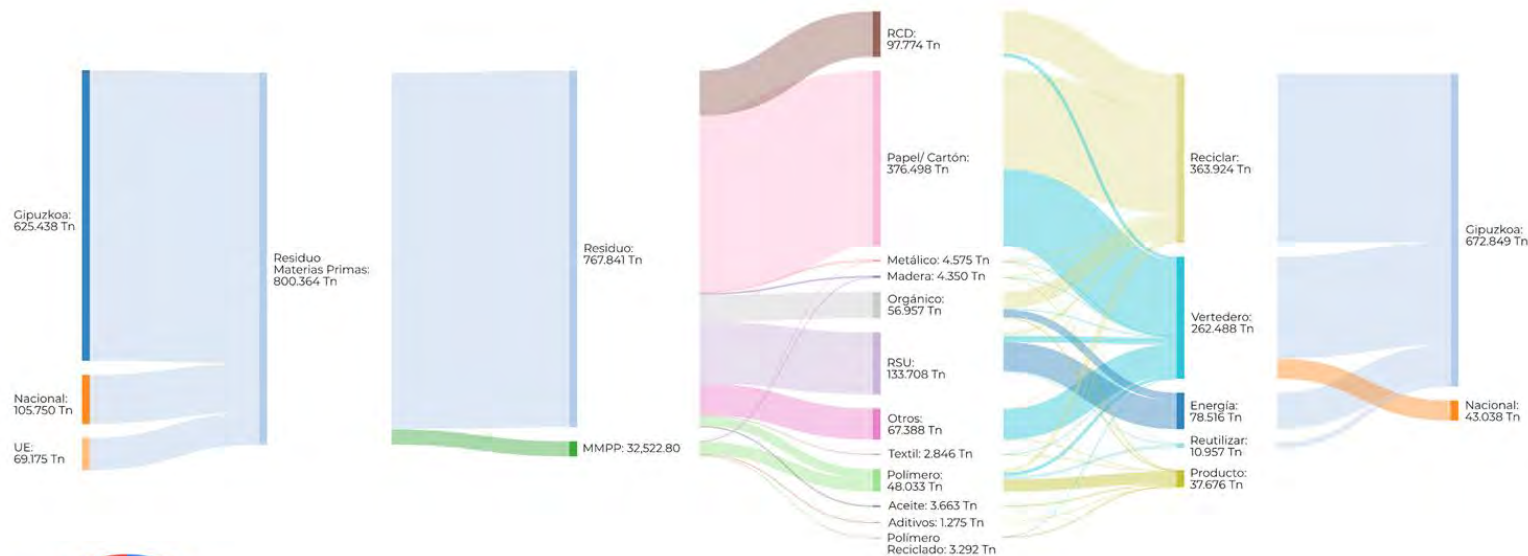
DIVERSIDAD E INCLUSIÓN



ODS



# 3.1. DIMENTSIO ZIRKULARRA ETA INGURUMENEA



## Sartutako baliabide-ehunekoa

- Hondakinen kudeatzailea (% 94,4)
- Hondakina baliabide gisa (% 5,6)

Hondakin/baliabideen

**% 64,1**

zirkulartzen da

Gipuzkoako hondakin kontabilizatuen

**% 40,7\***

*\* 2018ko totalarekin alderatuta [Eustat]*

## 3.1. DIMENTSIO ZIRKULARRA

### GAKO-IDEIAK

- Klusterrak, oro har, hondakin-kantitate handia kudeatzen du (Gipuzkoako % 40 inguru), baina horren % 94,4a hondakin-kudeatzaileen mendekoa da.
- Kudeatutako baliabide gehienak Gipuzkoakoak dira (% 78), eta kudeatutakoaren helburua tokikoa da (% 94).
- Hondakin-kantitate handia kudeatzen bada ere, oso kantitate txikiak amaitzen du azken produktu gisa edo berrerabilita; % 5ek eta % 1,45ek, hurrenez hurren.
- Birziklatzea kudeatutako baliabideen % 48,3 da.
- Isurketa-maila % 34,8koa da oraindik, baina horren % 21,7 papergintzako lohiei dagokie.
- Klusterreko enpresa gutxik kudeatzen dituzte baliabide gehienak, 15 inguruk (% 18,7k).

## 3.2. INGURUMEN-DIMENTSIOA

### ENERGIAREN, URAREN ETA INGURUMEN-NEURRIEN AZTERKETA

Enpresen **% 50ek**  
energia berriztagarria  
eskatzen du

**% 50,9k**  
ingurumen-ziurtagiriren  
bat dauka

Kontsumitutako uraren  
**% 81** zirkulartzen da

### GAKO-IDEIAK

- Enpresen % 50ek energia berriztagarria kontratatuta dauka; Estatuko sorkuntza berriztagarria baino % 4,5 gehiago, hain zuzen.
- Enpresen % 14k bere energia berriztagarria sortzen du, eta energia horren % 27,14 autokontsumora bideratzen du.
- 'Hondakina baliabide gisa' sektoreak kluster osoko energiaren % 70 inguru kontsumitzen du.
- Uraren zirkularizazio handia (% 81,66), nahiz eta neurri handi batean uraren kontsumorik eta zirkularizaziorik handiena papergintzaren ondorio izan.
- Enpresen % 50,88k ingurumen-ziurtagiriren bat du, % 36,84k ekodiseinu-neurriak hartzen ditu, eta % 28,07k karbono-aztarnaren kalkulua egiten du.

## 3.3. DIMENTSIO ZIRKULARRA ETA INGURUMENEOA

### INDARRAK

- Kudeatutako baliabideen zirkulartasun-ehuneko handia.
- Gipuzkoako hondakinen kantitate handi bat kudeatzen du.
- Energia-hornidura berriztagarriaren eskari kontratatu handia.
- Uraren zirkularizazio handia.
- Kontzientziazio handia eta ingurumen-ziurtagiriak dituzten enpresak.

### AHULEZIAK

- Baliabide gehienak (ura eta energia barne) bi sektoreren mende daude.
- Industria-sinbiosiaren ezagutzaren gabezia.
- Produktu zirkularren berrerabiltze eta sorkuntza eskasa.
- Oraindik hondakina isurtzen da.
- Karbono-aztarnaren neurketa txikia eta ekodiseinu-neurriak.

## 3.3. DIMENTSIO ZIRKULARRA ETA INGURUMENEOA

### SEKTOREAREN BEHARRAK

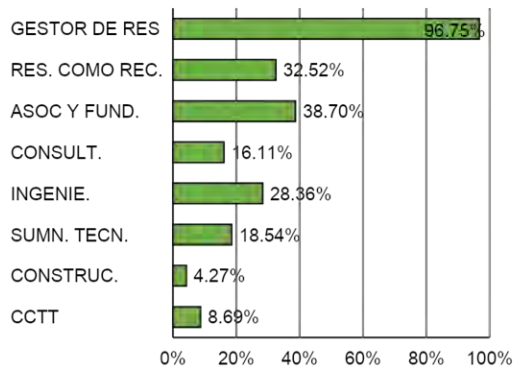
- Hain sektore heterogeneoak ekintza-estrategia dibertsifikatua behar du. Beharrak oso desberdinak dira, eta sektore bakoitzean identifikatutakoak baliagarriak izango dira.
- Neurriak hartu behar dira produktu zirkularren ratioa eta berrerabiltzea hobetzeko.  
**Lan-ildo posibleak:** produktu zirkularragoak sor ditzaketen ekodiseinuan oinarritutako tresnak identifikatzea eta hornitzea.
- Sortutako energiaren gaineko autokontsumo-ratioa handitzea.
- Ekodiseinuan eta industria-sinbiosian zentratutako prestakuntza.
- Lankidetzeta handiagoa eta hondakinen zirkularizazioa sustatzeko bideak.  
**Lan-ildo posibleak:** lan-ildo bateratuak identifikatzea, enpresen arteko aliantzak sustatzea, ekonomia zirkularreko negozio-aukerak identifikatzea eta zabaltzea, etab.
- Klusterreko enpresa guztien inpaktua eta karbono-aztarna neurtzea eta inpaktua murrizteko estrategia komun bat sortzea.

# 3.4. DIMENTSIO EKONOMIKOA

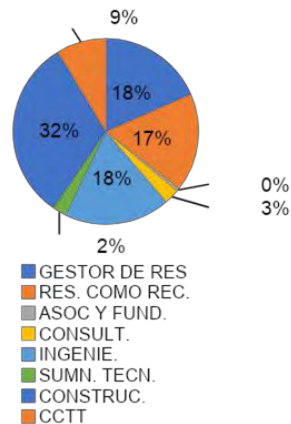
## NEGOZIOA SORTZEA ETA EKONOMIA ZIRKULARREKIN LOTZEA

*\* Galde-sortari erantzun dioten enpresei buruzko datuak*

EkonZirk salmenten ehunekoa sektorearen arabera\*



GK klusterraren diru-sarrerak sektorearen arabera\*



367 M €

Erantzun duten enpresen fakturazioa (2020)

+2.000 M €

Zeharkako fakturazioa klusterreko erakundeen bidez

1.425 M €

Klusterreko enpresen fakturazioa (2020)

Salmenten % 32

Ekonomia Zirkularrekoak dira\*

## 3.4. DIMENTSIO EKONOMIKOA

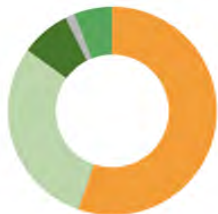
### GAKO-IDEIAK

- Erantzun duten enpresen fakturazioa 4 sektoretan banatuta dago. Hala ere, erantzunik eman ez duten enpresak sartzen baditugu, banaketa asko aldatzen da, hondakinen kudeatzaileak % 6ra jaisten baitira eta ZTak eta bestelakoak % 47ra iristen baitira.
- Klusterrak, oro har, fakturazio esanguratsua du (1.425 M €) ekonomian sektore emergentea izateko (Gipuzkoako BPGd-aren % 5,3). Gainera, bertan dauden sektore-elkarteak kontuan hartuta, datua askoz handiagoa da (3.425 M €)
- Hala ere, argazkia aldatzen da kontuan hartzen badugu zein diru-sarrera dauden ekonomia zirkularrarekin zuzenean lotuta.
- Hori kontuan hartuta, ekonomia zirkularraren diru-sarreraren % 56 Hondakinen kudeatzaileen azpisektoretik dator.
- Hondakinen kudeatzaileak alde batera utzita, Ekonomia zirkularrari buruzko salmentahunekoa txikia da (% 4 eta % 39 bitartean), eta horrek erakusten du enpresak arian-arian sartzen ari direla ekonomia zirkularra beren negoziotan.
- Klusterraren hasieratik, enpresa-kopurua modu esponentzialean hazi da (6tik 86ra). Horrek esan nahi du fakturazio globala eta Ekonomia zirkularrari lotutako jardueren fakturazioa ere handitu direla.



## 3.4. DIMENTSIO EKONOMIKOA

### ABERASTASUNAREN BANAKETA ETA TOKIKO INPAKTUA



51,8%	<b>Gastos operacionales</b>
29,4%	<b>Empleados</b>
8,6%	<b>Impuestos</b>
7,2%	<b>Sociedad</b>
8,8%	<b>I+D+I</b>

# 647 M €

tokiko Ekonomiara  
bideratuta

Gastu operazionalen

## % 9

Gipuzkoari dagokio

## I+G+b-ren % 10

Ekonomia zirkularra  
bideratuta dago

87 M € Tokiko hornitzaileak  
421 M € Lanpostuak  
122 M € Tokiko  
administratzailearen zergak  
17 M € Inbertsioa Erkidegoan

### GAKO-IDEIAK

- Hornitzaileen presentzia handia gastuen egituran (% 55)
- Gipuzkoako hornitzaileen pisua % 9koa da, eta % 10etik behera dago sektore gehienetan. Handiagoa da ZTetan, Eraikuntza-enpresetan eta Hondakinen kudeatzaileetan
- Pertsonal-gastua handia da (% 30), eta Gipuzkoari dagokio ia osorik
- Klusterreko enpresek I+G+b inbertsio esanguratsua dute (% 8,8). Hala ere, datu horrek desberdintasun handiak ditu sektoreen artean. Zentro teknologikoen % 43tik Hondakin-kudeatzaileen % 2,5era
- I+G+b “zirkularra” datua Elkarteen sektorean bakarrik nabarmentzen da (% 85). Hondakin-kudeatzaileen, Aholkularitza-enpresen, Ingeniaritzen eta Teknologia-hornitzaileen sektoreak % 20 eta % 30 artean daude. Gainerakoa % Ora hurbiltzen da
- Inpaktu handia dago tokiko ekonomian, garrantzitsutzat jo daitekeena.
- Sozietatean egindako inbertsioaren ehunekoa txikia izan arren (% 1,5), oso positiboa da 7 milioi €-ra iritsi izana. Kontzeptu horren barruan sartzen dira dohaintzak, doako produktuak/zerbitzuak, etab.

## 3.4. DIMENTSIO EKONOMIKOA

### INDARRAK

- Fakturazio-bolumen handia
- Inpaktua tokiko ekonomian
- I+G+b inbertsio-maila ona
- Komunitatearekin inplikatzeara

### AHULEZIAK

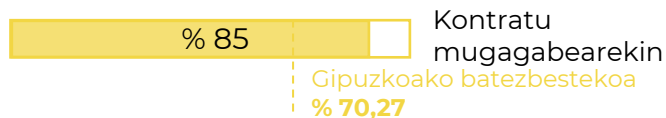
- GK osoaren fakturazioa birziklatzearekin zuzeneko loturarik ez duten enpresen mende dago
- Sektore gehien salmenten % txikia dago ekonomia zirkularrekin lotuta
- EkonZirk I+G ratioak txikia izaten jarraitzen du, eta horrek ez du aurreikusten salmenta zirkularreko ratioaren hazkunde azkarra
- Tokiko hornitzaileen ehuneko txikia

### SEKTOREAREN BEHARRAK

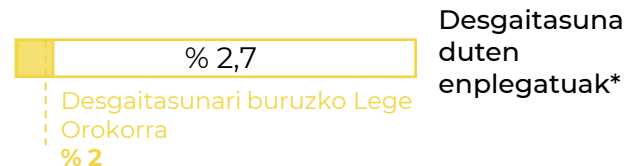
- Hain sektore heterogeneoak ekintza-estrategia dibertsifikatua behar du. Beharrak oso desberdinak dira, eta erabilgarriak izango dira sektore bakoitzean identifikatutakoak (hurrengo orrialdeak)
- Erakunde parte-hartzaileetan Ekonomia Zirkularren fakturazioa sustatu behar da.  
**Lan-ildo posibleak:** lan-ildo bateratuak identifikatzea, enpresen arteko aliantzak sustatzea, ekonomia zirkularreko negozio-aukerak identifikatzea eta zabaltzea, etab.
- Ekonomia zirkularrekin zerikusia duten I+G+b proiektuak asmatzea eta merkaturatzea  
**Lan-ildo posibleak:** Ekonomia zirkularreko I+Gko deialdiak zabaltzea, ideiak lortzeko baterako dinamikak...
- Klusterrak tokiko ekonomian duen inpaktua nabarmentzea.

# 3.5. DIMENTSIO SOZIALA: pertsonak

ENPLEGUAREN KALITATEA: 6.587 enplegatu



ANIZTASUNA



GENERO-BERDINTASUNA



**% 35**

GK-ko erakundeek Enplegu Zentro Bereziak (EZB) azpikontratatzan dituzte

*\* Emaús Fundazioaren eta Emaús Kooperatibaren kasuan, baztertuak izateko arriskuan dauden ziurtatutako enplegatuak sartu dira*

## 3.5. DIMENTSIO SOZIALA: pertsonak

### GAKO-IDEIAK

- Kontratazio mugagabeko ratioak Gipuzkoako batezbestekoaren gainetik daude, eta badirudi sortutako enpleguaren kalitatea ona dela. Hori, gainera, azpisektore guztietan gertatzen da (% 75 baxuena)
  - Emakumeen presentzia oso txikia duen kluster baten aurrean gaude, batez ere zuzendaritzakoak ez diren postuetan. Elkarte eta Aholkularitza-enpresetan izan ezik (% 64 eta % 56, hurrenez hurren), ratioak oso baxuak dira, eta plantillaren % 6ra iristen dira Hondakinen kudeatzaileena bezalako azpisektore estrategikoetan.
  - Zuzendaritza-postuetako emakumeen ordezkartza hobetu egin da ratio globalarekiko, eta Euskadikoa baino zertxobait handiagoa da.
- Hala ere, urrun jarraitzen du % 50etik eta Estatuko gainerakoen batezbestekotik
- Desgaitasuna duten pertsonen ratioak Desgaitasunari buruzko Lege Orokorra gainditzen du. Hala ere, datu hori “Hondakina baliabide gisa” azpisektoreko datuan oinarritzen da eta hura, aldi berean, Emaús eta Gureak-en erregistro onetan. Gainerako sektoreetan, “Aholkularitza-enpresak” azpisektorea soilik iristen da % 2ra. Gainerakoa oso urrun dago, % 0ko datuekin zenbait kasutan
  - 3 enpresatetik lek azpikontratatzten du Enplegu Zentro Bereziren bat (EZB).

## 3.5. DIMENTSIO SOZIALA: pertsonak

### INDARRAK

- Enplegu-bolumen handia
- Kontratu mugagabeen ratio handia
- Emakumeen presentzia handiagoa zuzendaritza-postuetan plantilla osoan baino
- Joera positiboa emakumeek plantillan duten presentzian (+% 18 2018-20an)

### AHULEZIAK

- Emakumeen presentzia txikia plantilletan
- Emakumeen presentzia txikia zuzendaritza-postuetan
- Desgaitasuna duten pertsonen enplegu-maila baxua da, eta ez da ohikoa EZBak azpikontratatzea


### SEKTOREAREN BEHARRAK

- Emakumeen sektorearekiko bokazioa bultzatzea  
**Idea posibleak:** ikastetxeekin lankidetzan aritzea, gaur egun lan egiten duten emakumeak bistaratzea, sektorea gizartean zabaltzea...
- Enpresen barruan genero-berdintasuneko ekintzak definitzen eta ezartzen laguntzea  
**Idea posibleak:** arrakasta-kasuak zabaltzea eta aitortzea, Berdintasun Planetako ekintzak gauzatzeko laguntzak, emakumeak kontratatzekeo pizgarriak...
- Desgaitasunen bat duten pertsonentzako enplegurako eskaintza sustatzea edo hurbiltzea  
**Idea posibleak:** klusterreko enpresetan dagoeneko egiten dituzten zereginak bistaratzea, arrakasta-kasuak zabaltzea eta aitortzea, enpresei kontratazio-formulak hurbiltzea (GKTop jardunaldi espezifikoak Gureak/Emaúsen...), desgaitasuna duten pertsonak modu intentsiboan enplegatzen dituzten ekimen berriak bultzatzea

# 3.5. DIMENTSIO SOZIALA: GJH

## GJH-AK LEHENESTEA

### GK GLOBALA



### Kritikoak inbertsiogileentzat (SASB\*)



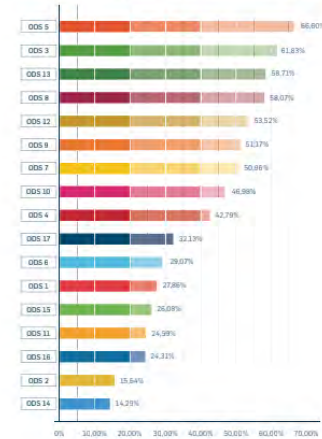
### SASBek lehenetsitako alderdiak:

- BEG isuriak (13)
- Airearen kalitatea (11)
- Hondakinen eta material arriskutsuen kudeaketa (12, GJH)
- Lan-praktikak (8)
- Laneko osasuna eta segurtasuna (3)
- Negozio-ereduaren erresilientzia (-)

*\*SASB da Value Reporting Foundation-ek sortutako materialtasun-estandarra, Estatu Batuetako Burtako inbertsiogileen beharren ondorioz. Hainbat sektoretan identifikatu ditu inbertsiogileak kontuan izan beharreko alderdi ez-finantzarioak*

### Estatuko enpresak:

Actuaciones específicas en los ámbitos de los ODS



## INDARRAK

- Koherentzia: 12. eta 13. GJHak bi GJH garrantzitsuenak dira klusterreko enpresentzat.
- Inbertsiogileentzako 5 GJH kritikoetatik 4 GK-ko Top 6an daude
- Berrikuntza: 9. GJH 3.a da lehenetanean
- Genero-berdintasunaren datu txarrak gorabehera, nolabaiteko garrantzia du sektorearentzat (5etik 3,34). Gaiarekiko kezka erakusten du
- Ia enpresa guztiek aztertu eta lehenetsi dituzte beren GJHak analisi honetan. Batzuek eginda zeukaten.

## AHULEZIAK

- 3. GJHaren garrantzi-maila baxua (5etik 2,86), nahiz eta inbertsiogileek kritikotzat jotzen dutenetako bat izan eta 2. garrantzitsuena izan enpresen globalean

- Adierazle sozialen espezializazio orokorra (10, 5, 4, 1...)
- Erantzunen kalitateari dagokionez, enpresek GJHei dagokienez trebezia eskasa dutela antzematen da, eta enpresa barnean jarduten dute, beste eragile batzuekin kontakturik gabe.

## SEKTOREAREN BEHARRAK

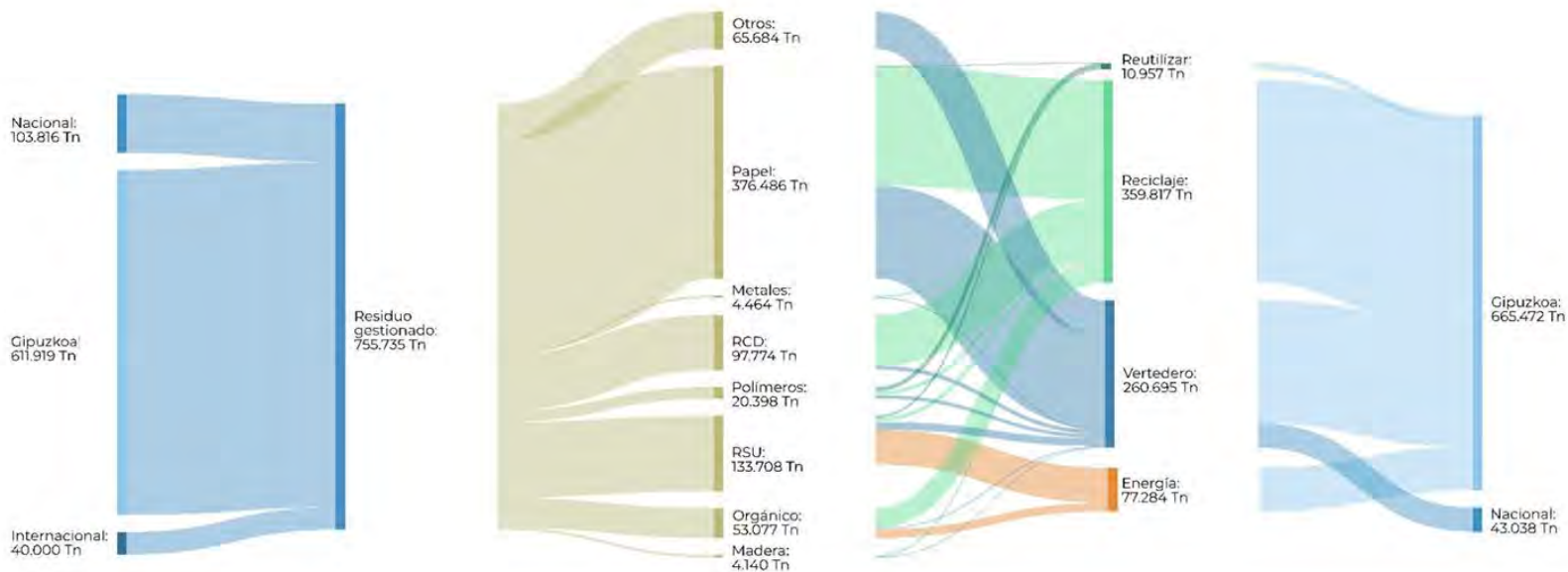
- GJHak ulertzen eta lehenesten laguntzea.  
**Idea posibleak:** GK ekitaldietan sartzeara, sakontzeko edo helburuak identifikatzeko zabalkunde-jardunaldiak...
- Lehenetasunei buruzko gogoeta bultzatzea Interes-taldeekin batera.  
**Idea posibleak:** galderak edo argibideak sartzeara etorkizuneko galde-sortetan, jardunaldi espezifikoetan...

# 04

Sektorea:

HONDAKINEN KUDEATZAILEA




**RESIDUOS**


**ENERGÍA**

**60 %**  
CONTRATADA  
RENOVABLE

**7.228 MWh**  
CONSUMIDA TOTAL

**40 %**  
GENERACIÓN  
PROPIA  
RENOVABLE

**60 %**  
AUTOCONSUMO


**AGUA**

**2.330 ML**  
CONSUMIDA

**82,8 %**  
CIRCULARIZADA

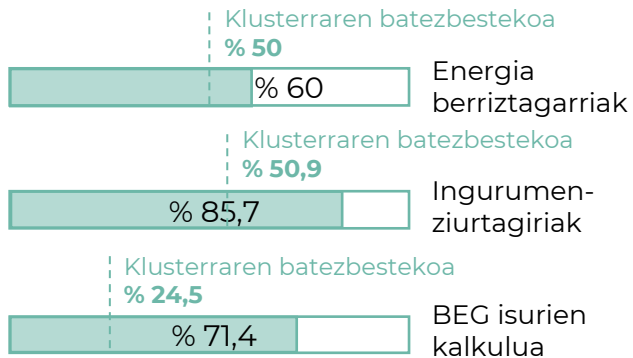
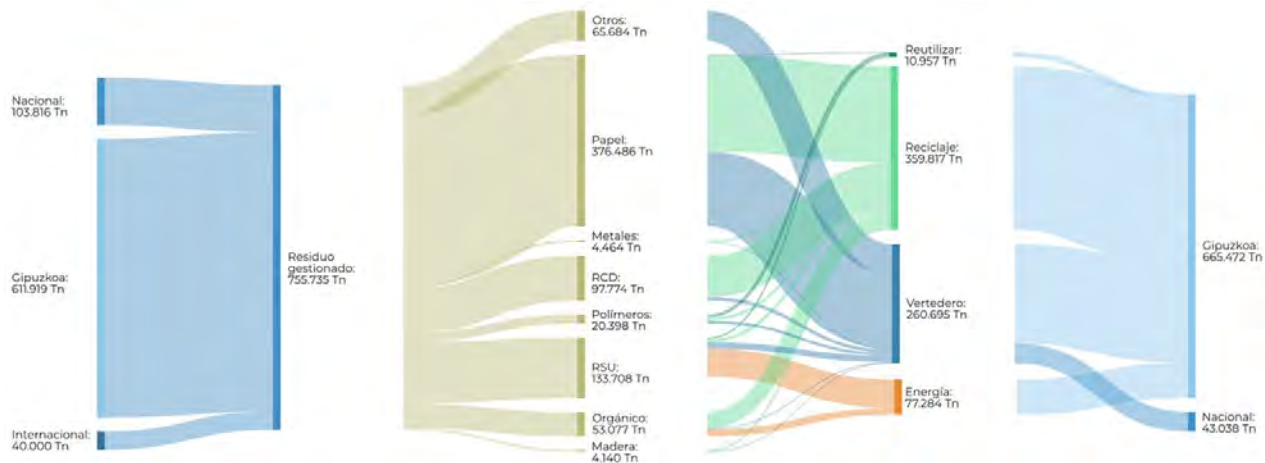

**MEDIOAMBIENTE**

**85,7 %**  
EMPRESAS CON  
CERTIFICADO  
AMBIENTAL

**28,6 %**  
EMPRESAS QUE  
LLEVAN MEDIDAS  
ECODISEÑO

**71,4 %**  
EMPRESAS QUE  
CALCULAN LAS  
EMISIONES GEI

# 4.1. DIMENTSION ZIRKULARRA ETA INGURUMENEKOA



Hondakin/baliabideen

**% 63,2**  
zirkulartzen da

Kudeatutako hondakinaren  
**% 36,8**  
zabortegira

## 4.1. DIMENTSIO ZIRKULARRA

### INDARRAK

- Zirkulartasun-ratio handia.
- Enpresa gehienek ingurumen-ziurtagiriak eta BEGen kalkulua dituzte.
- Uraren zirkulartasun handia.

### AHULEZIAK

- Energia gehien kontsumitzen duen bigarren sektorea, baina kontratazio berriztagarriei dagokien batezbestekoaz azpitik dagoena.
- Oraindik ere kudeatutako hondakinaren % 26,8 isurtzen da, baina neurri handi batean (% 23,15) papergintzako lohien ondorioa da.

### SEKTOREAREN BEHARRAK

- Zabortegetako papergintzako hondakin isuriei alternatibak bilatzea.
- Hondakin gehiago produktua sortzera edo berrerabiltzera bidaltzeko konponbideak aztertzea.

## 4.2. DIMENTSIO EKONOMIKOA

### NEGOZIOA SORTZEA ETA EKONOMIA ZIRKULARRAREKIN LOTZEA

68 M €

Erantzun duten enpresen fakturazioa (2020)

81 M €

Klusterreko enpresen fakturazioa (2020)



### ABERASTASUNAREN BANAKETA ETA TOKIKO INPAKTUA

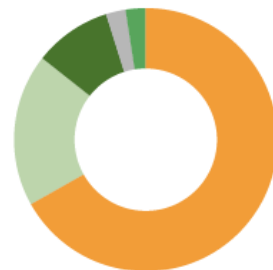
11 M € Tokiko hornitzaileak  
13 M € Lanpostuak  
6 M € Tokiko administrazioaren zergak  
2 M € Inbertsioa Erkidegoan

% 23

Tokiko hornitzaileak (2020)

31 M €

Tokiko ekonomia



66,82%	Gastos operacionales
18,62%	Empleados
9,50%	Impuestos
2,45%	I+D+i
2,57%	Sociedad

## 4.2. DIMENTSIO EKONOMIKOA

### INDARRAK

- Ekonomia zirkularraren presentzia handia salmentetan
- Konpromiso-maila handia: erantzunen gehiengoa lortu da
- Tokiko hornitzaileen ratio handiagoa
- Inpaktua tokiko ekonomian

### AHULEZIAK

- Pisu txikia GK klusterraren fakturazio osoan gaur egun.
- I+G inbertsioa batezbestekoaren  $\frac{1}{4}$  da

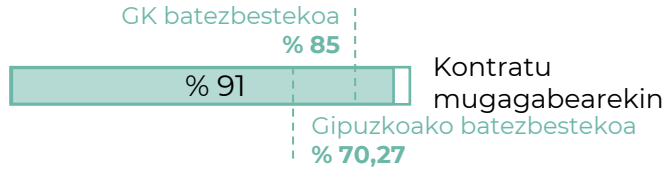
### SEKTOREAREN BEHARRAK

- Klusterrean duen funtsezko eginkizuna mantentzea, erakunde gehiago eta fakturazio handia dutenak iritsi arren
- I+G inbertsioa babestea

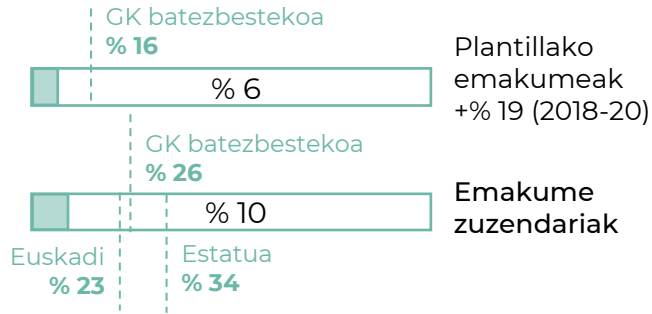
Sektorea: HONDAKINEN KUDEATZAILEA

## 4.3. DIMENTSIO SOZIALA

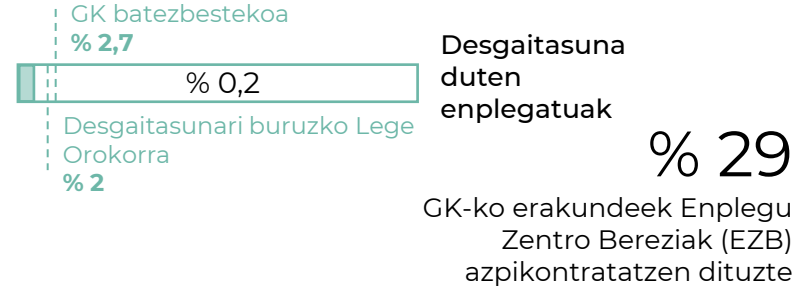
### ENPLEGUAREN KALITATEA: 1722 enplegatu



### GENERO-BERDINTASUNA



### INKLUSIOA



### GJHen TOP 3a



## 4.3. DIMENTSIO SOZIALA

### INDARRAK

- Enplegu-bolumen handia
- Mugagabeen ratio handia: Gipuzkoako eta klusterreko batezbestekoaren gainetik
- Emakumeen presentzia handiagoa zuzendaritza-postuetan plantilla osoan baino
- Joera positiboa emakumeen kontratazioan

### AHULEZIAK

- Emakumeen presentzia txikia plantilletan
- Emakumeen presentzia txikia zuzendaritza-postuetan
- Desgaitasuna duten pertsonen enplegu-maila baxua eta EZBen azpikontratazio baxua

### SEKTOREAREN BEHARRAK

- Emakumeen sektorearekiko bokazioa bultzatzea
- Genero-berdintasuneko ekintzak definitzen eta ezartzen laguntzea
- Desgaitasuna duten pertsonentzako eskaintza edo azpikontratazio-formula sustatzea edo hurbiltzea

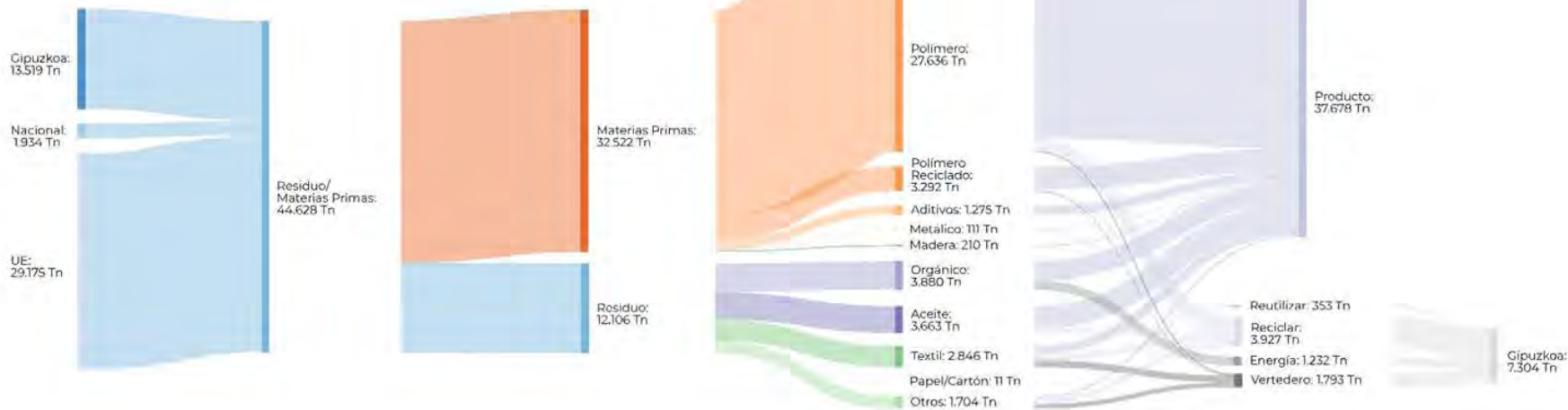
# 05

Sektorea:

HONDAKINAK BALIABIDE GISA



 RESIDUOS



 ENERGÍA

**30 %**  
CONTRATADA  
RENOVABLE

**17.933 MWh**  
CONSUMIDA TOTAL


**10 %**  
GENERACIÓN  
PROPIA  
RENOVABLE

**0 %**  
AUTOCONSUMO

 AGUA

**8 ML**  
CONSUMIDA

**80,51 %**  
CIRCULARIZADA

 MEDIOAMBIENTE

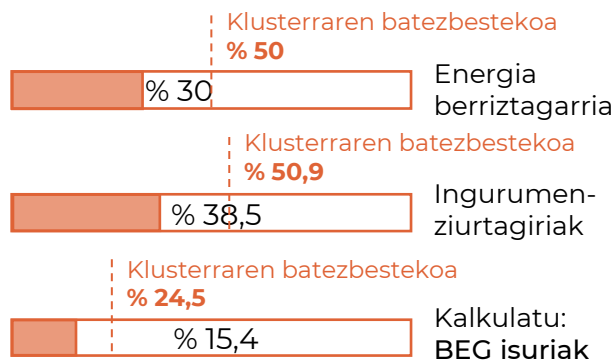
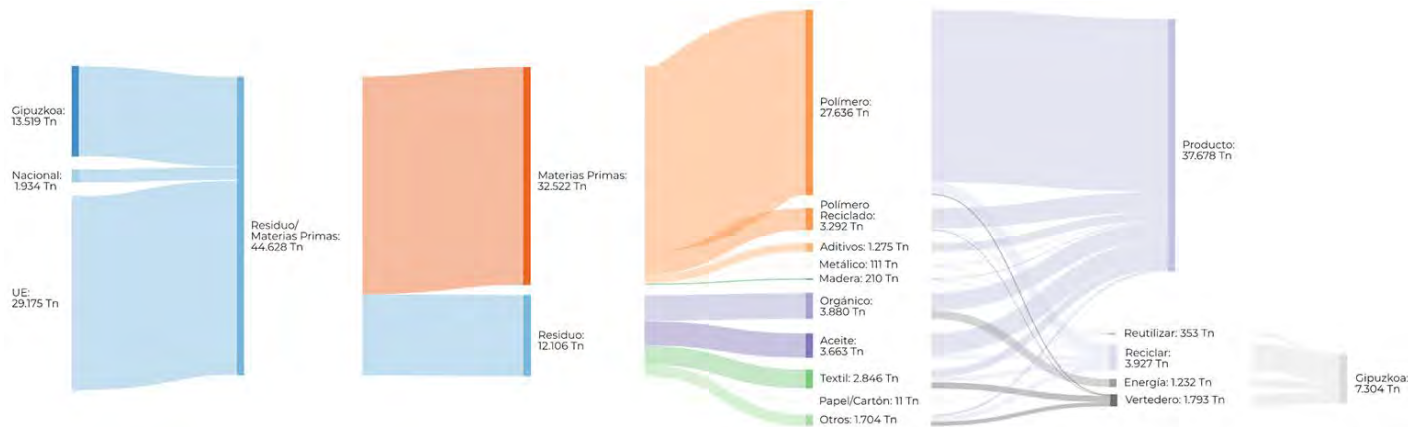
**38,5 %**  
EMPRESAS CON  
CERTIFICADO  
AMBIENTAL

**38,5 %**  
EMPRESAS QUE  
LLEVAN MEDIDAS  
ECODISEÑO

**15,4 %**  
EMPRESAS QUE  
CALCULAN LAS  
EMISIONES GEI

Sektorea: HONDAKINAK BALIABIDE GISA

# 5.1. DIMENTSIO ZIRKULARRA ETA INGURUMENEKOA



Kudeatutako hondakinaren  
**% 85**  
zirkulartzen da

Lehengaiaren  
**% 65ek**  
ez du jatorri zirkularra

## 5.1. DIMENTSIO ZIRKULARRA

### INDARRAK

- Zirkularizazio-ratio ona kudeatutako hondakinari dagokionez.
- Produktu guztia eta hondakinen kudeaketa tokian bertan egiten dira.

### AHULEZIAK

- Lehengai ez-zirkularrekiko eta nazioartekoekiko mendekotasun handia.
- Klusterraren batezbestekoaren azpitik ingurumen-ziurtagiriei eta karbono-aztarnaren kalkuluari dagokienez.
- Enpresa batek bakarrik du energia berriztagarriaren sorkuntza propioa.

### SEKTOREAREN BEHARRAK

- Ekodiseinu-neurriak eta ingurumen-ziurtagiriak ezartzeko estrategia lantzea.
- Jatorri zirkularreko lehengai gehiago erabiltzea.
- EBen sorgailuak instalatzeko aukera aztertzea.
- Ingurumen-ziurtagiri gehiago izatea.

Sektorea: HONDAKINAK BALIABIDE GISA

## 5.2. DIMENTSIO EKONOMIKOA

### NEGOZIOA SORTZEA ETA EKONOMIA ZIRKULARRAREKIN LOTZEA

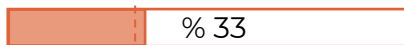
63 M €

Erantzun duten enpresen  
fakturazioa (2020)

316 M €

Klusterreko enpresen  
fakturazioa (2020)

Sektoreko batezbestekoa  
% 32



Ekonomia zirkularreko  
salmentak

### ABERASTASUNAREN BANAKETA ETA TOKIKO INPAKTUA

2 M € Tokiko  
hornitzaileak  
19 M € Lanpostuak  
3 M € Tokiko  
administrazioaren zergak  
1 M € Inbertsioa  
Erkidegoan

% 5

Tokiko hornitzaileak

25 M €

Tokiko ekonomia



59,8% Gastos operacionales  
29,77% Empleados  
5,47% Impuestos  
1,43% Sociedad  
3,7% I+D+I

## 5.2. DIMENTSIO EKONOMIKOA

### INDARRAK

- I+G+b inbertsioa
- Fakturazio-bolumen handia

### AHULEZIAK

- Ekonomia zirkularrarekin lotutako salmenta baxuko ratioa GKn eta Ekonomia zirkularrean garrantzitsuak diren sektoreetako bat izateko

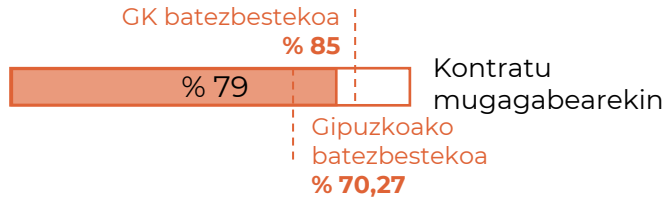
### SEKTOREAREN BEHARRAK

- Ekonomia zirkularrarekin lotutako negozio-aukera berriak sortzeko eta merkaturatzeko laguntza
- Horrek ez du soilik ekonomia zirkularrean inpaktua izango; hurrengo orrialdean ikusiko den bezala, GK klusterraren gizarte-inpaktua ere handituko da.

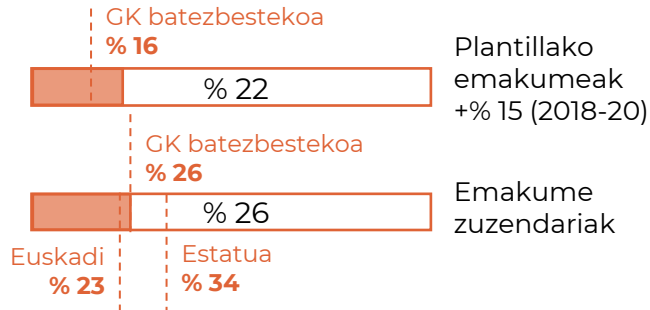
Sektorea: HONDAKINAK BALIABIDE GISA

## 5.3. DIMENTSIO SOZIALA

### ENPLEGUAREN KALITATEA: 393 enplegatu

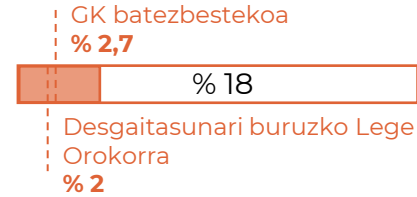


### GENERO-BERDINTASUNA



### INKLUSIOA

*\* Emaús y Emaús Koop fundazioek enplegatutako eta baztertuak izateko arriskuan dauden pertsonak barne hartzen ditu*



Desgaitasuna duten enplegatuak\*

**% 9**

GK-ko erakundeek Enplegu Zentro Bereziak (EZB) azpikontratitzen dituzte

### GJHen TOP 3a



## 5.3. DIMENTSIO SOZIALA

### INDARRAK

- Enplegatu-kopuru handia
- Berdintasun-ratio hobea zuzendaritza-postuetan plantillan baino
- Desgaitasuna duten eta baztertuak izateko arriskuan dauden pertsonen enplegu-maila handia
- Berdintasun-ratioak sektoreko batezbestekoaren gainetik
- Joera positiboa emakumeen kontratazioan (batezbestekotik behera bada ere)

### AHULEZIAK

- Emakumeen presentzia txikia plantilletan
- Emakumeen presentzia txikia zuzendaritza-postuetan
- Mugagabeen ratioa klusterraren batezbestekoaren azpitik (Gipuzkoakoaren gainetik bada ere)

### SEKTOREAREN BEHARRAK

- Emakumeen sektorearekiko bokazioa bultzatzea
- Genero-berdintasuneko ekintzak definitzen eta ezartzen laguntzea

# 06

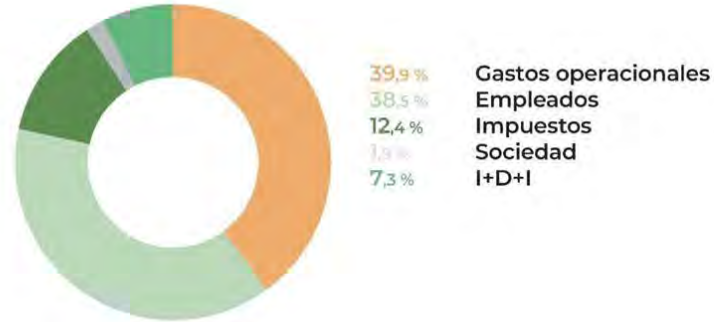
Sektorea:  
ELKARTEAK



 ENERGÍA



 COSTES



 MEDIOAMBIENTE

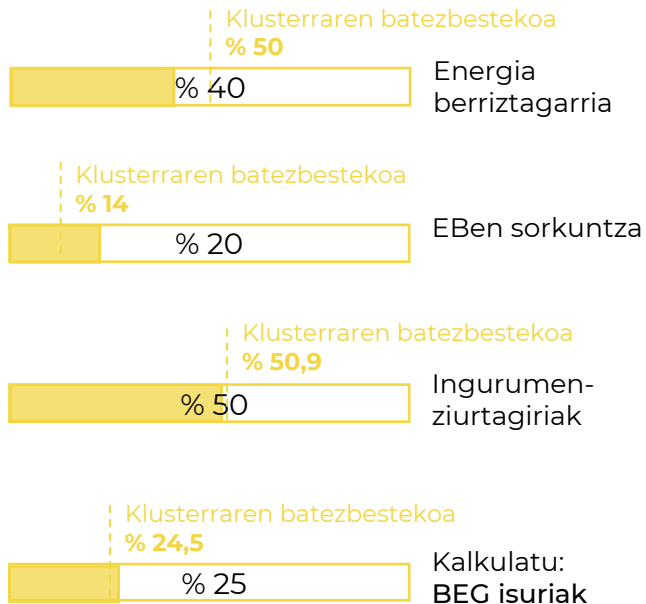


 INGRESOS



**38,7 %**  
VENTAS RELACIÓN ECONOMÍA CIRCULAR

## 6.1. INGURUMEN-DIMENTSIOA



### INDARRAK

- EB bidezko sorkuntza eta karbono-aztarnaren kalkulua sektorearen gainerik.

### AHULEZIAK

- EB bidezko hornidura gehiago kontratatzea eta sorkuntza-ratioa hobetzea.

### SEKTOREAREN BEHARRAK

- Enpresan karbono-aztarna kalkulatu duten enpresen kopurua handitzea.
- EB bidezko kontratazio- eta sorkuntza-neurriak hartzeko bideak aztertzea.

Sektorea: ELKARTEAK

## 6.2. DIMENTSIO EKONOMIKOA

### NEGOZIOA SORTZEA ETA EKONOMIA ZIRKULARRAREKIN LOTZEA

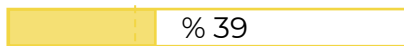
1,8 M €

Erantzun duten enpresen  
fakturazioa (2020)

1,9 M €

Klusterreko enpresen  
fakturazioa (2020)

Sektoreko batezbestekoa  
% 32



Ekonomia  
zirkularreko  
salmentak

### ABERASTASUNAREN BANAKETA ETA TOKIKO INPAKTUA

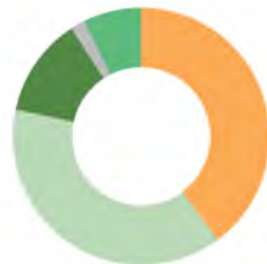
0,5 M € Tokiko hornitzaileak  
0,7 M € Lanpostuak  
0,2 M € Tokiko  
administrazioaren zergak  
0,05 M € Inbertsioa  
Erkidegoan

% 5

Tokiko hornitzaileak

1 M €

Tokiko ekonomia



39.9% Gastos operacionales  
30.7% Empleados  
12.4% Impuestos  
1.0% Sociedad  
7.3% I+D+I

## 6.2. DIMENTSIO EKONOMIKOA

### INDARRAK

- I+G+b inbertsioa
- Joera positiboa salmentetan
- Erantzun-maila handia
- Ekonomia zirkularrekin lotutako salmenten ratioa batezbestekoaren gainerik

### AHULEZIAK

- Fakturazio-bolumen txikia
- Ekonomia zirkularrekin lotutako salmenten ratio baxua

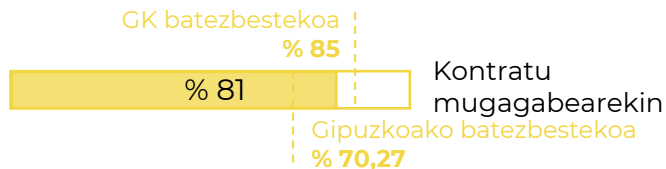
### SEKTOREAREN BEHARRAK

- Ekonomia zirkularreko fakturazioa lehenespenez bultzatzea: aukeren diagnostikoa, baterako proiektuak, beste GK sektore batzuekiko konexioa...

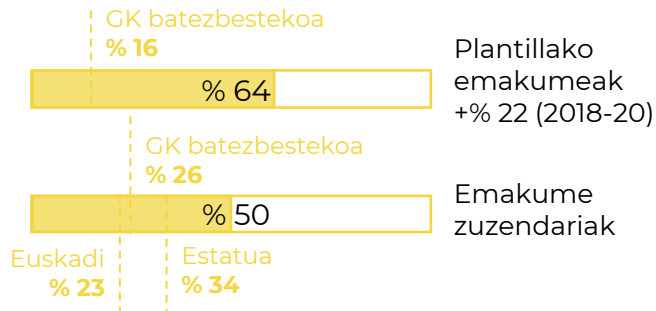
Sektorea: ELKARTEAK

## 6.3. DIMENTSIO SOZIALA

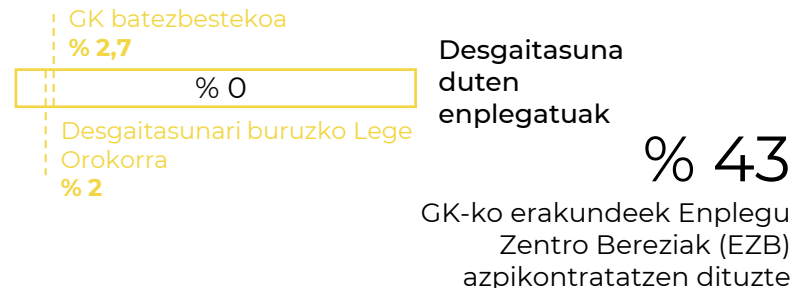
ENPLEGUAREN KALITATEA: 42 enplegatu



### GENERO-BERDINTASUNA



### INKLUSIOA



### GJHen TOP 3a



## 6.3. DIMENTSIO SOZIALA

### INDARRAK

- Emakumeen presentzia handia plantilletan (eta igotzen)
- Emakumeen presentzia handia zuzendaritza-postuetan
- Mugagabeen ratioa Gipuzkoako batezbestekoaren gainetik
- EZBak azpikontratatzan dituzten enpresen ratio handia

### AHULEZIAK

- Berdintasun-ratio okerragoa zuzendaritza-postuetan plantilla osoan baino
- Lanpostu gutxi
- Desgaitasunen bat duten pertsonen enplegurik eza

### SEKTOREAREN BEHARRAK

- Desgaitasunen bat duten pertsonen enplegua sustatzea. Gutxienez praktika-formatuan.

07

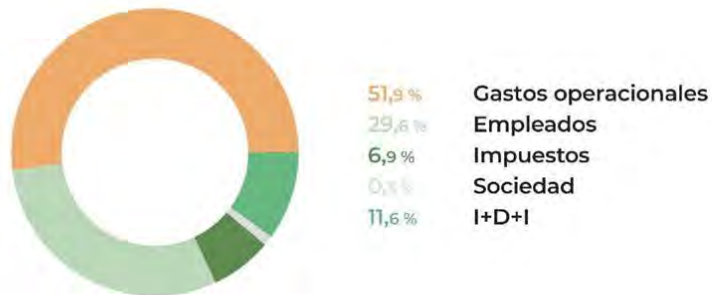
Sektorea:

ERAIKUNTZA-ENPRESAK

⚡ ENERGÍA



💰 COSTES



🌱 MEDIOAMBIENTE

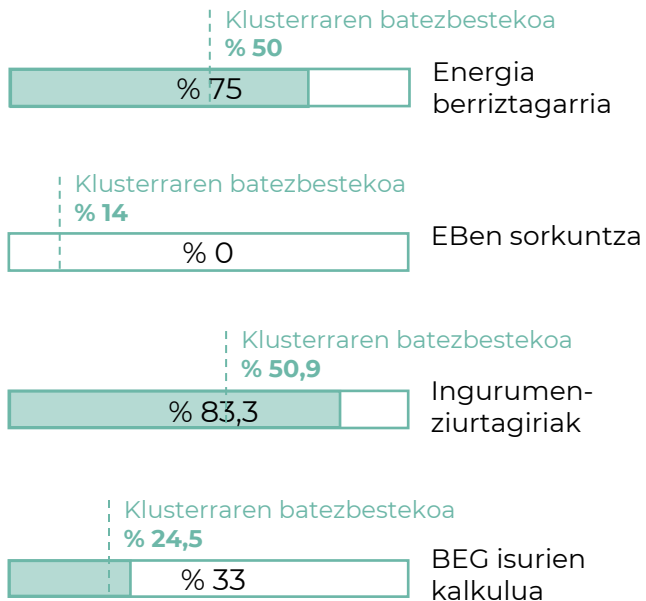


👉 INGRESOS





## 7.1. INGURUMEN-DIMENTSIOA



### INDARRAK

- Energia berriztagarriaren horniduraren kontratazioa sektorekoa baino handiagoa.
- Ingurumen-ziurtagirien maila altua.

### AHULEZIAK

- Ezein enpresak ez du energia berriztagarririk sortzen.

### SEKTOREAREN BEHARRAK

- EBen instalazioak instalatzeko bideak aztertzea.
- Karbono-aztarnaren neurketa gehiago integratzea proiektuen inpaktua murrizteko.

## 7.2. DIMENTSION EKONOMIKOA

### NEGOZIOA SORTZEA ETA EKONOMIA ZIRKULARRAREKIN LOTZEA

117 M €

Erantzun duten enpresen  
fakturazioa (2020)

263 M €

Klusterreko enpresen  
fakturazioa (2020)

### ABERASTASUNAREN BANAKETA ETA TOKIKO INPAKTUA

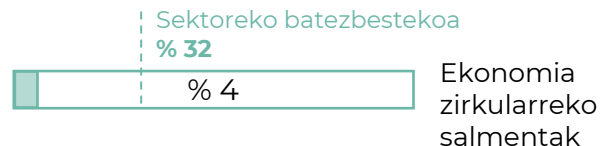
6 M € Tokiko  
hornitzaileak  
34 M € Lanpostuak  
8 M € Tokiko  
administrazioaren zergak  
1 M € Inbertsioa  
Erkidegoan

% 10

Tokiko hornitzaileak

49 M €

Tokiko ekonomia



## 7.2. DIMENTSIO EKONOMIKOA

### INDARRAK

- I+G+b ratio handia
- Tokiko hornitzaileen presentzia handiagoa
- Fakturazio esanguratsua GKren barruan

### AHULEZIAK

- Ekonomia zirkularrekin lotutako salmenten ratio baxua
- Salmenten joera negatiboa

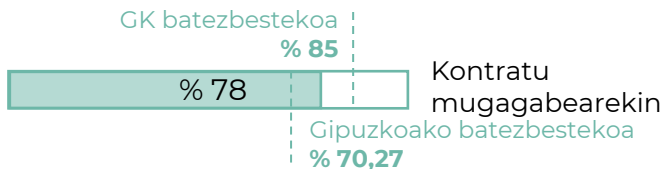
### SEKTOREAREN BEHARRAK

- Ekonomia zirkularreko fakturazioa bultzatzea: aukeren diagnostikoa, baterako proiektuak, erosketa publiko berdea...

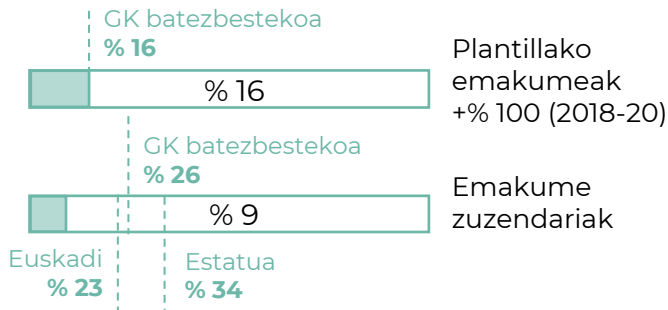
Sektorea: HONDAKINEN KUDEATZAILEA

# 7.3. DIMENTSIO SOZIALA

## ENPLEGUAREN KALITATEA: 1.023 enplegatu



## GENERO-BERDINTASUNA



## INKLUSIOA



## GJHen TOP 3a



## 7.3. DIMENTSIO SOZIALA

### INDARRAK

- Mugagabeen ratioa Gipuzkoako batezbestekoaren gainetik
- Enplegatu-kopuru handia

### AHULEZIAK

- Plantillako emakumeen ratio baxua
- Emakumeen ratio oso baxua zuzendaritza-postuetan
- Berdintasun-ratio okerragoa zuzendaritza-postuetan plantilla osoan baino
- Desgaitasuna duten pertsonen enplegu eta EZBen azpikontratazio baxua

### SEKTOREAREN BEHARRAK

- Desgaitasunen bat duten pertsonen enplegua sustatzea. Gutxienez praktika-formatuan edo EZBen azpikontratazio bidez
- Emakumeen sektorearekiko bokazioa bultzatzea eta emakume zuzendariei ikusgarritasuna ematea
- Genero-berdintasuneko ekintza handizaleak definitzen eta ezartzen laguntzea.

08

Sektorea:

HORNIDURA TEKNOLOGIKOAK

 ENERGÍA

**16,67 %**  
CONTRATADA  
RENOVABLE

**16,67 %**  
GENERACIÓN  
PROPIA  
RENOVABLE

**58 %**  
AUTOCONSUMO

 COSTES



**51,8 %** Gastos operacionales  
**29,4 %** Empleados  
**6,9 %** Impuestos  
**0,3 %** Sociedad  
**11,6 %** I+D+I

 MEDIOAMBIENTE

**16,7 %**  
EMPRESAS CON  
CERTIFICADO  
AMBIENTAL

**50 %**  
EMPRESAS QUE  
LLEVAN MEDIDAS  
ECODISEÑO

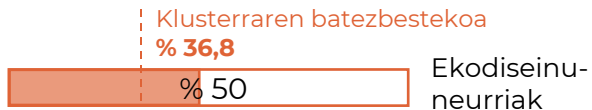
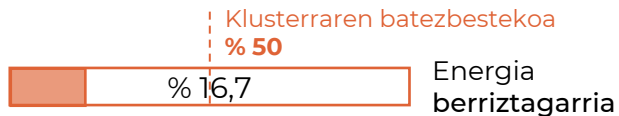
**0 %**  
EMPRESAS QUE  
CALCULAN LAS  
EMISIONES GEI

 INGRESOS



**18,54 %**  
VENTAS RELACIÓN  
ECONOMÍA CIRCULAR

## 8.1. INGURUMEN-DIMENTSIOA



### INDARRAK

- Klusterraren oso gaintetik ekodiseinu-neurriak dituzten enpresei dagokienez.

### AHULEZIAK

- Ezein enpresak ez du BEGen kalkulua egiten eta oso gutxi dituzte ingurumen-ziurtagiriak.
- Sektorearen oso azpitik EBen kontratazioan.

### SEKTOREAREN BEHARRAK

- Produktuaren nahiz enpresaren karbono-aztarna neurtzea.
- Energia berriztagarrien erabilera handiagoa.



## 8.2. DIMENTSION EKONOMIKOA

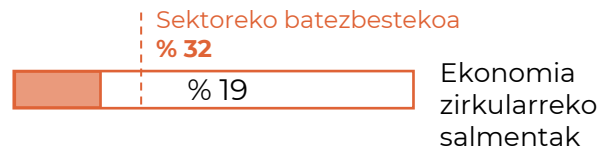
### NEGOZIOA SORTZEA ETA EKONOMIA ZIRKULARRAREKIN LOTZEA

9 M €

Erantzun duten fakturazioa (2020) enpresen

9 M €

Klusterreko enpresen fakturazioa (2020)



### ABERASTASUNAREN BANAKETA ETA TOKIKO INPAKTUA

0,3 M € Tokiko hornitzaileak  
2,6 M € Lanpostuak  
0,6 M € Tokiko administrazioaren zergak  
0,1 M € Inbertsioa Erkidegoan

% 5

Tokiko hornitzaileak

3,5 M €

Tokiko ekonomia



51.8% Gastos operacionales  
22.4% Empleados  
6.9% Impuestos  
11.0% Sociedad  
11.6% I+D+I

## 8.2. DIMENTSIO EKONOMIKOA

### INDARRAK

- I+G+b inbertsioa
- Salmenta-joera positiboa

### AHULEZIAK

- Ekonomia zirkularrekin lotutako salmenten ratio baxua
- Pisu txikia GKren fakturazio osoan
- Tokiko hornitzaileen bolumen txikia

### SEKTOREAREN BEHARRAK

- Ekonomia zirkularreko fakturazioa bultzatzea: aukeren diagnostikoa, baterako proiektuak...

Sektorea: HORNIDURA TEKNOLOGIKOAK

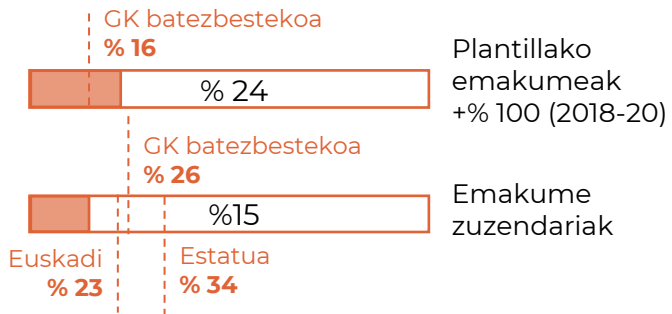
# 8.3. DIMENTSION SOZIALA

## ENPLEGUAREN KALITASUA:

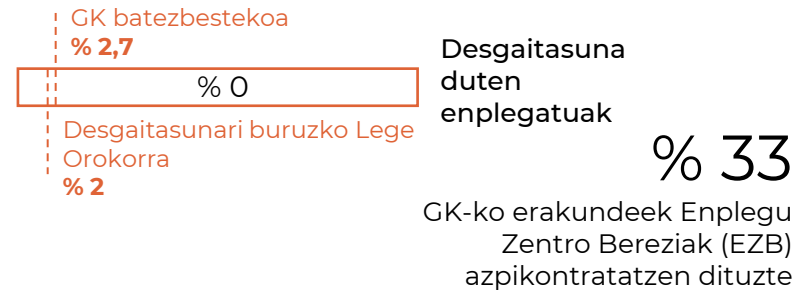
enplegatu



## GENERO-BERDINTASUNA



## INKLUSIOA



## GJHen TOP 3a



## 8.3. DIMENTSIO SOZIALA

### INDARRAK

- Enplegatu-kopuru txikia
- Mugagabeen ratioa Gipuzkoako eta GK-ko batezbestekoen gainetik
- Azken urteotako berdintasun-ratioen hobekuntza
- Plantillako emakumeen ratioa GK-ko batezbestekoaren gainetik
- EZB-en azpikontratazio-ratioa GKren batezbestekoan

### AHULEZIAK

- Plantillako emakumeen ratio baxua
- Emakumeen ratio baxua zuzendaritza-postuetan
- Berdintasun-ratio okerragoa zuzendaritza-postuetan plantilla osoan baino
- Desgaitasunen bat duten pertsonen enplegurik eza

### SEKTOREAREN BEHARRAK

- Berdintasun-ekintzak bultzatzea.
- Desgaitasuna duten pertsonen enplegua bultzatzea zuzeneko enpleguan edo EZBen azpikontratazioaren bidez

09

Sektorea:  
INGENIARITZAK

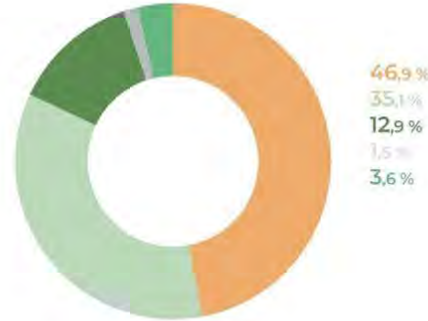
 ENERGÍA

**66,67 %**  
CONTRATADA  
RENOVABLE

**33,3 %**  
GENERACIÓN  
PROPIA  
RENOVABLE

**61 %**  
AUTOCONSUMO

 COSTES



Gastos operacionales  
Empleados  
Impuestos  
Sociedad  
I+D+I

 MEDIOAMBIENTE

**66,7 %**  
EMPRESAS CON  
CERTIFICADO  
AMBIENTAL

**66,7 %**  
EMPRESAS QUE  
LLEVAN MEDIDAS  
ECODISEÑO

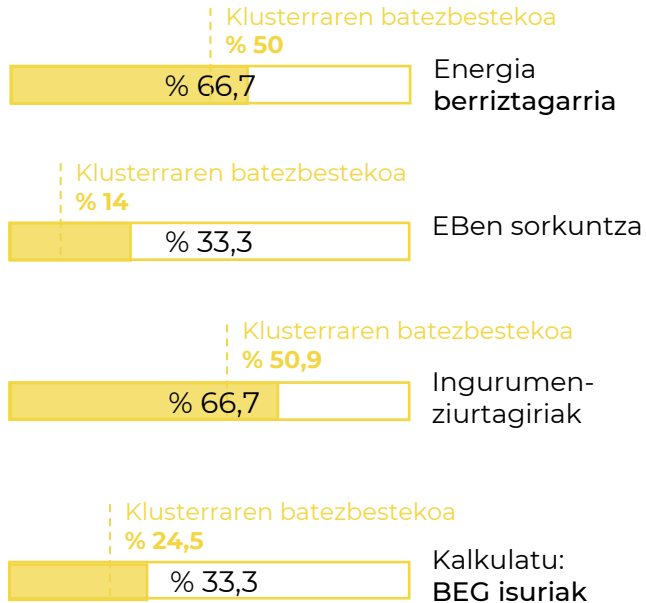
**33,3 %**  
EMPRESAS QUE  
CALCULAN LAS  
EMISIONES GEI

 INGRESOS



**28,36 %**  
VENTAS RELACIÓN  
ECONOMÍA CIRCULAR

## 9.1. INGURUMEN-DIMENTSIOA



### INDARRAK

- Klusterraren batezbestekoaren gainetik ingurumen-adierazleei dagokienez

### AHULEZIAK

- EBen eta BEGen kalkuluan klusterraren gainetik egon arren, ratioa hobetu liteke.

### SEKTOREAREN BEHARRAK

- Karbono-aztarna neurtzen duten enpresak zabaltzea.
- Energia berriztagarrien bidez energia gehiago sortzeko bideak aztertzea.

Sektorea: INGENIARITZAK

## 9.2. DIMENTSIO EKONOMIKOA

### NEGOZIOA SORTZEA ETA EKONOMIA ZIRKULARRAREKIN LOTZEA

68 M €

Erantzun duten enpresen  
fakturazioa (2020)

77 M €

Klusterreko enpresen  
fakturazioa (2020)

Sektoreko batezbestekoa

% 32

% 28

Ekonomia  
zirkularreko  
salmentak

### ABERASTASUNAREN BANAKETA ETA TOKIKO INPAKTUA

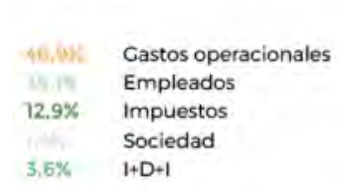
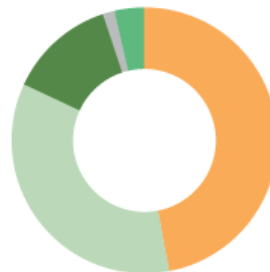
0,5 M € Tokiko hornitzaileak  
23 M € Lanpostuak  
8,5 M € Tokiko  
administrazioaren zergak  
1,1 M € Inbertsioa  
Erkidegoan

% 2

Tokiko hornitzaileak

33 M €

Tokiko ekonomia





## 9.2. DIMENTSIO EKONOMIKOA

### INDARRAK

- Fakturazio-ehuneko garrantzitsua (% 18)

### AHULEZIAK

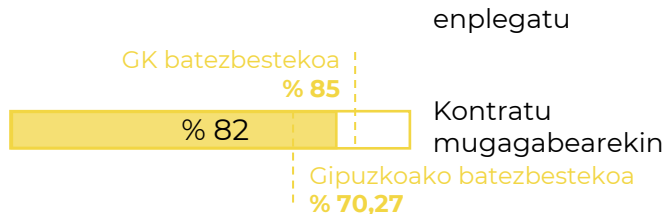
- Ekonomia zirkularrarekin lotutako salmenten ratio baxua
- Salmenten joera negatiboa
- Tokiko ekoizleen ratio baxua

### SEKTOREAREN BEHARRAK

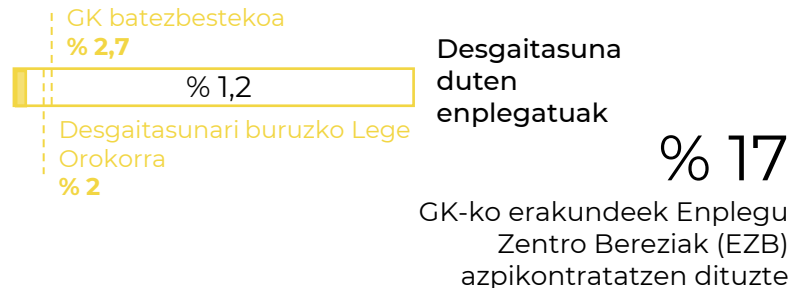
- Ekonomia zirkularreko fakturazioa bultzatzea aukera-iturri gisa: aukeren diagnostikoa, baterako proiektuak...
- Tokiko hornitzaileengana hurbiltzea: hobaria ematea erosketa publikoan, sinergiak GK-ko beste enpresa batzuekin (edo GKra erakarri)...

# 9.3. DIMENTSION SOZIALA

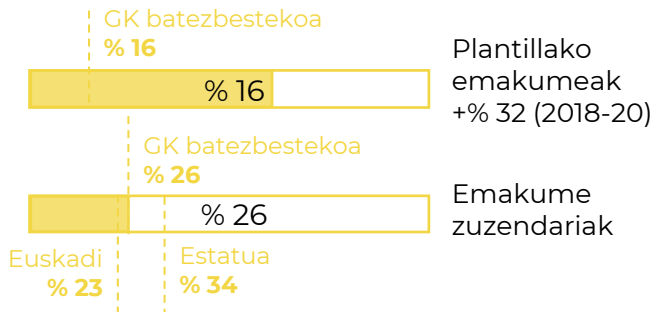
## ENPLEGUAREN KALITASUNA:



## INKLUSIOA



## GENERO-BERDINTASUNA



## GJHen TOP 3a



## 9.3. DIMENTSIO SOZIALA

### INDARRAK

- Enplegu-bolumen handia
- Mugagabeen ratioa Gipuzkoako batezbestekoaren gainetik
- Azken urteotan emakumeen enplegua hobetzea
- Berdintasun-ratio hobea zuzendaritza-postuetan plantillan baino

### AHULEZIAK

- Plantillako emakumeen ratio baxua
- Emakumeen ratio baxua zuzendaritza-postuetan
- Desgaitasuna duten pertsonen enplegu eta EZBen azpikontratazio baxua

### SEKTOREAREN BEHARRAK

- Berdintasun-ekintzak bultzatzea, batez ere enplegua
- Desgaitasuna duten pertsonen enplegua bultzatzea zuzeneko enpleguan edo EZBen azpikontratazioaren bidez

# 10

Sektorea:

AHOLKULARITZA-ENPRESAK

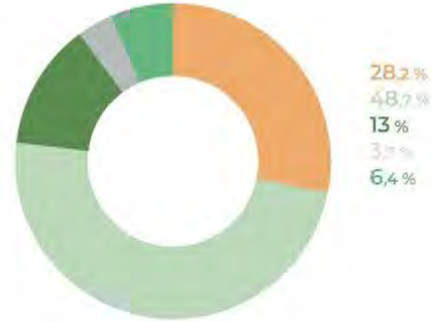
 ENERGÍA

**71,43 %**  
CONTRATADA  
RENOVABLE

**0 %**  
GENERACIÓN  
PROPIA  
RENOVABLE

**0 %**  
AUTOCONSUMO

 COSTES



**28,2 %** Gastos operacionales  
**48,7 %** Empleados  
**13 %** Impuestos  
**3,7 %** Sociedad  
**6,4 %** I+D+I

 MEDIOAMBIENTE

**42,9 %**  
EMPRESAS CON  
CERTIFICADO  
AMBIENTAL

**28,6 %**  
EMPRESAS QUE  
LLEVAN MEDIDAS  
ECODISEÑO

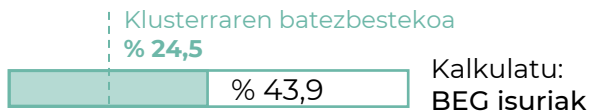
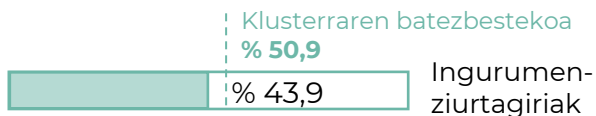
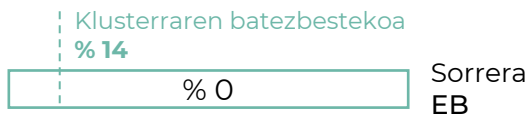
**42,9 %**  
EMPRESAS QUE  
CALCULAN LAS  
EMISIONES GEI

 INGRESOS



**16,11 %**  
VENTAS RELACIÓN  
ECONOMÍA CIRCULAR

# 10.1. INGURUMEN-DIMENTSIOA



## INDARRAK

- Zirkularizazio-ratio ona kudeatutako hondakinari dagokionez.
- Energia-horniduraren kontratazioa sektorekoa baino handiagoa.

## AHULEZIAK

- Ezein aholkularitza-enpresak ez du energiarik sortzen EBen bidez eta ingurumen-ziurtagiriaren batezbestekoaren azpitik.

## SEKTOREAREN BEHARRAK

- Enpresa gehiago BEG isuriaren kalkulua egiten.
- Energia teknologia berriztagarriaren bitartez sortzeko bideak aztertzea.

## 10.2. DIMENTSION EKONOMIKOA

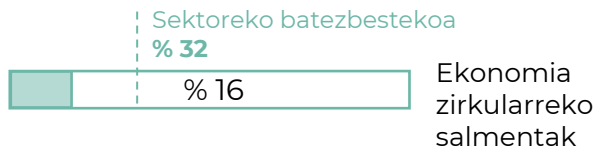
### NEGOZIOA SORTZEA ETA EKONOMIA ZIRKULARRAREKIN LOTZEA

10 M €

Erantzun duten enpresen fakturazioa (2020)

11 M €

Klusterreko enpresen fakturazioa (2020)



### ABERASTASUNAREN BANAKETA ETA TOKIKO INPAKTUA

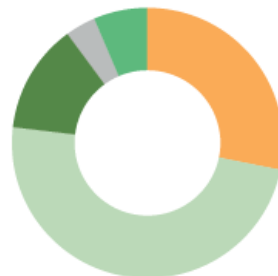
0,2 M € Tokiko hornitzaileak  
4,7 M € Lanpostuak  
1,3 M € Tokiko administrazioaren zergak  
0,4 M € Inbertsioa Erkidegoan

% 7

Tokiko hornitzailea

6,5 M €

Tokiko ekonomia



18.1%	Costos operacionales
10.7%	Empleados
13%	Impuestos
1.7%	Sociedad
6.4%	I+D+I

## 10.2. DIMENTSIO EKONOMIKOA

### INDARRAK

- I+G+b inbertsioa, gehiago zerbitzu-sektoreko enpresentzat
- Diru-sarrereren banaketa handia enplegatuen artean
- Joera positiboa fakturazioan

### AHULEZIAK

- Ekonomia zirkularrarekin lotutako salmenten ratio baxua
- Pisu txikia GKren fakturazioan

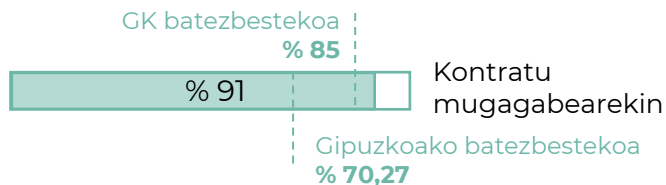
### SEKTOREAREN BEHARRAK

- Barne-sustapenean genero-berdintasuneko neurriak sustatzea: diagnostikoak, berdintasun-planak, dauden kasuen ikusgaitasuna
- EZBen eskaintza hurbiltzea



# 10.3. DIMENTSION SOZIALA

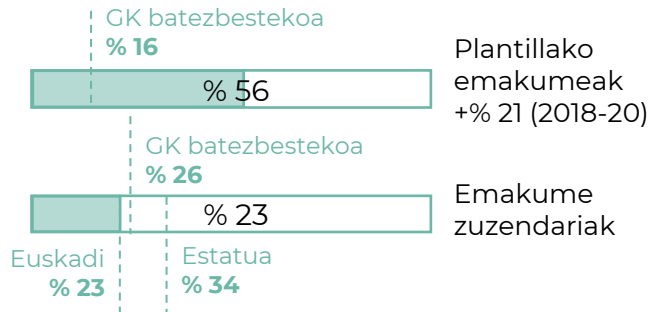
## ENPLEGUAREN KALITATEA: 102 enplegatu



## INKLUSIOA



## GENERO-BERDINTASUNA



## GJHen TOP 3a



## 10.3. DIMENTSIO SOZIALA

### INDARRAK

- Mugagabeen ratioa Gipuzkoako eta GK-ko batezbestekoen gainetik
- Emakumeen ratio altua plantillan
- Azken urteotan emakumeen enplegua hobetzea
- DLOk markatutako desgaitasuna duten pertsonen % 2ra iritsi da

### AHULEZIAK

- Enpleguaren proportzio txikia GKren barruan
- Emakumeen ratio baxua zuzendaritza-postuetan eta plantillako presentziaren erdia
- EZBen azpikontratazio nulua

### SEKTOREAREN BEHARRAK

- Barne-sustapenean genero-berdintasuneko neurriak sustatzea: diagnostikoak, berdintasun-planak, dauden kasuen ikusgaitasuna
- EZBen eskaintza hurbiltzea

11

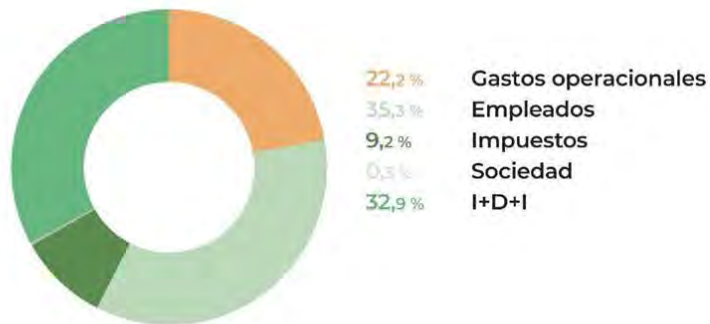
Sektorea:

ZENTRO TEKNOLOGIKOAK  
ETA BESTE BATZUK

 ENERGÍA



 COSTES



 MEDIOAMBIENTE

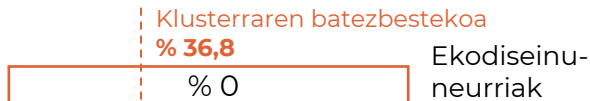
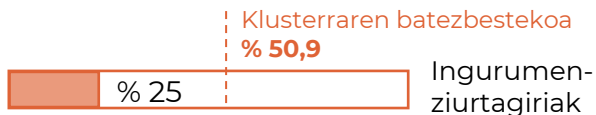
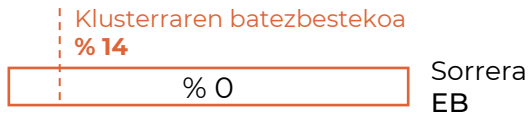


 INGRESOS



**31,81 %**  
VENTAS RELACIÓN  
ECONOMÍA CIRCULAR

# 11.1. INGURUMEN-DIMENTSIOA



## INDARRAK

- Energia berriztagarriaren horniduraren kontratazio handia.

## AHULEZIAK

- Erantzun duen ezein ZTk ez du EBen sorkuntzarik edo ekodiseinu-neuririk, eta gutxik dituzte ingurumen-ziurtagiriak.

## SEKTOREAREN BEHARRAK

- ZTetako enpresen eta beste enpresa batzuen inpaktua neurtzea.
- EBen sorgailuak instalatzeko aukera aztertzea.

## 11.2. DIMENTSIO EKONOMIKOA

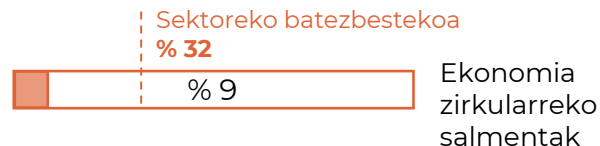
### NEGOZIOA SORTZEA ETA EKONOMIA ZIRKULARRAREKIN LOTZEA

32 M €

Erantzun duten enpresen fakturazioa (2020)

666 M €

Klusterreko enpresen fakturazioa (2020)



### ABERASTASUNAREN BANAKETA ETA TOKIKO INPAKTUA

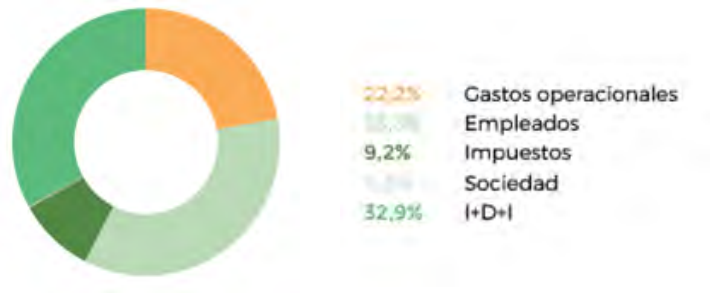
2,8 M € Tokiko hornitzaileak  
11 M € Lanpostuak  
3 M € Tokiko administrazioaren zergak  
0,2 M € Inbertsioa Erkidegoan

% 40

Tokiko hornitzaileak

17 M €

Tokiko ekonomia



## 11.2. DIMENTSION EKONOMIKOA

### INDARRAK

- I+G+b inbertsio handia
- Joera positiboa fakturazioan
- Tokiko hornitzaileen ratio handia
- Fakturazio handiko erakundeak: Tecalia, Uvesco...

### AHULEZIAK

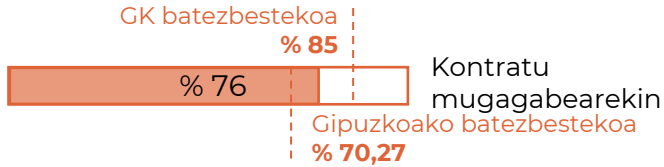
- Ekonomia zirkularrekin lotutako salmenten ratio baxua

### SEKTOREAREN BEHARRAK

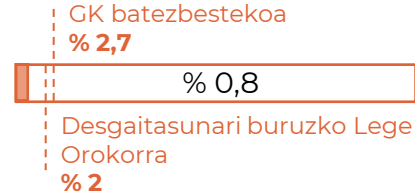
- Ekonomia zirkularreko fakturazioa bultzatzea: aukeren diagnostikoa, baterako proiektuak...

# 11.3. DIMENTSIO SOZIALA

**ENPLEGUAREN KALITATEA:** 2.754 enplegatu



## INKLUSIOA

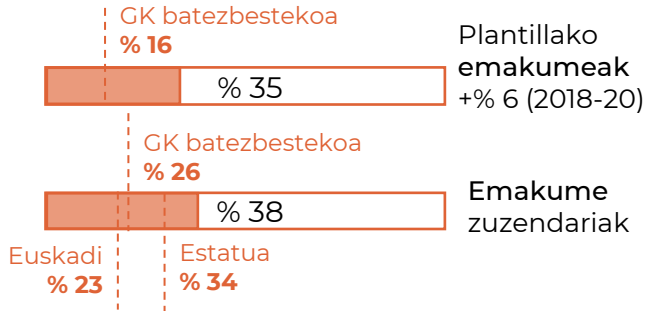


Desgaitasuna duten enplegatuak

**% 75**

GK-ko erakundeek Enplegu Zentro Bereziak (EZB) azpikontratitzen dituzte

## GENERO-BERDINTASUNA



## GJHen TOP 3a





## 11.3. DIMENTSIO SOZIALA

### INDARRAK

- Enplegu-bolumen handia
- Mugagabeen ratioa Gipuzkoako batezbestekoaren gainetik
- Azken urteotan emakumeen enplegua hobetzea
- Emakume zuzendarien ratioa plantillako emakume guztiena baino handiagoa da.
- Ia erakunde guztiek EZB bat azpikontratatzan dute

### AHULEZIAK

- Plantillako emakumeen ratio baxua
- Desgaitasuna duten enplegatuen presentzia txikia

### SEKTOREAREN BEHARRAK

- Ikertzaileen kontratazio mugagabea sustatzeko ekintzak
- Berdintasun-ekintzak bultzatzea, batez ere enplegua
- Desgaitasuna duten pertsonen enplegua sustatzea zuzeneko enpleguan

# AZKEN TXOSTENA

## GK RECYCLING

